

Wall-site display case plug-in at ventilated refrigeration (RV), for the display of dairy products and fresh pre-packed products.

Espositore murale plug-in a refrigerazione ventilata (RV), per l'esposizione di formaggi, latticini e prodotti freschi preconfezionati.

### Standard equipment

- Shelves (5)
- Panoramic side panels
- Electronic control board
- Ticket strip H39
- Upper lighting internal
- Automatic system for evaporation of condensing water

### Dotazioni di serie

- Ripiani (5)
- Fianchi panoramici
- Quadro comandi elettronico
- Portaprezzi a tasca H39
- Illuminazione interna superiore
- Sistema automatico evaporazione acqua di condensa



**ENERGY SAVING**  
LED



**INSTALLATION**  
Plug-in



**TEMPERATURE**  
-1/+5 °C



**DEFROST**  
Off Cycle



**CLIMATIC CLASS**  
3

WALL-SITE D.



## Infinity Catalog - Catalogo

Model Modello		Code Codice	Condensing unit included Unità condensatrice a bordo	Condensing unit not included Senza unità condensatrice a bordo	Remote condensing unit Unità condensatrice remota		
			<b>R404A</b> Air / Aria		<b>Air</b> Aria <b>0-7 mt</b> 230V/1Ph/50Hz	<b>Air</b> Aria <b>0-35 mt</b> 400V/3Ph/50Hz	
<b>RV</b>	TN	<b>100</b>	INY010000L	*****	*****	*****	*****
		<b>130</b>	INY013000L	*****	*****	*****	*****
		<b>190</b>	INY019000L	*****	*****	*****	*****

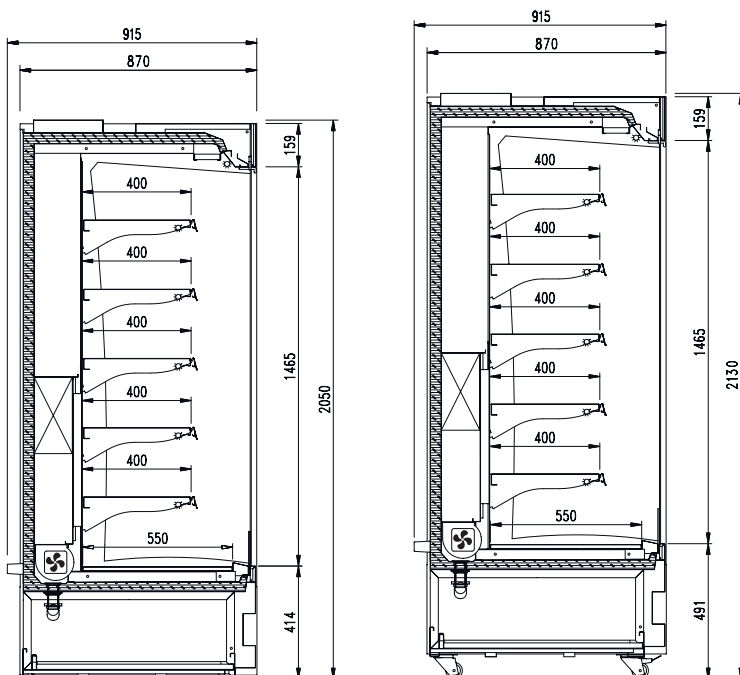
## Infinity Technical features - Caratteristiche tecniche

	<b>100</b>	<b>130</b>	<b>190</b>
<b>External dimensions [LxDxH]</b> Dimensioni esterne [LxPxH]	990 X 915 X 2050/2130 mm	1230 X 915 X 2050/2130 mm	1890 X 915 X 2050/2130 mm
<b>Capacity [gross/net]</b> Capacità [lorda/netta]	767/456 lt	970/582 lt	1526/928 lt
<b>Net weight</b> Peso netto	240 kg	295 kg	425 kg
<b>Refrigeration</b> Refrigerazione	Ventilated - Ventilata		
<b>Refrigerant</b> Refrigerante	R404A		
<b>Climatic class</b> Classe climatica	3		
<b>Operating conditions</b> Condizioni ambientali	25 °C / 60 %RH		
<b>Product temperature</b> Temperatura prodotto	-1/ +5 °C		
<b>Compressor [q.ty-type]</b> Compressore [q.tà-tipologia]	1 Hermetic - 1 Ermetico		
<b>Defrost</b> Sbrinamento	Off cycle - Fermata compressore		
<b>Power supply</b> Alimentazione	230 V / 1 Ph / 50 Hz		
<b>Electrical input [standard]</b> Assorbimento elettrico	1750 W / 9,3 A	2100 W / 10 A	2700 W / 14 A
<b>Electrical input [defrost]</b> Assorbimento elettrico	190 W / 0,8 A	140 W / 0,8 A	350 W / 1,5 A
<b>Cooling capacity required</b> Richieste frigorifere	-		

Wheels Ruote	Shelf [1] Ripiano [1]	Self rolling curtain Tenda autoavvolgente manuale	LED shelves lighting Illuminazione ripiani LED	Panoramic side panels [2] Fianchi panoramici [2]	Mirror side panels [2] Fianchi a specchio [2]	Without side [joining kit] Senza fianchi [canalizzazione]
*****	*****	*****	*****	*****	*****	*****
*****	*****	*****	*****	*****	*****	*****
*****	*****	*****	*****	*****	*****	*****

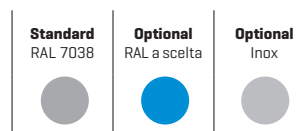
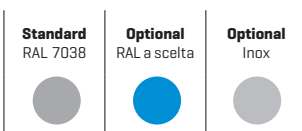
WALL-SITE D.

## Section - Sezioni



## Internal Colours - Colori Interno

## External Colours - Colori Esterno



\*\*\*\*\* See price list / Vedi listino prezzi

## Infinity **Optionals** - Accessori

---

<b>Item</b>	<b>Accessorio</b>	<b>Code</b>	<b>Price</b>
Internal divider plexiglass	Kit divisorio interno fianco in plexiglass	9301001000000	*****